



# 📺 คู่มือการรับชมย้อนหลัง

## รายการโทรทัศน์เพื่อการศึกษา (ETV) และวิทยุศึกษา (FM92 MHz)

ผ่านแพลตฟอร์ม YouTube  
เข้าถึงง่าย เรียนรู้ได้ทุกที่ ทุกเวลา



### ETV สื่อการเรียนรู้ตลอดชีวิต



สแกนเลย




### ETV สื่อการเรียนรู้ เพื่อการพัฒนาตนเอง



สแกนเลย



### ETV สื่อการเรียนรู้ เพื่อคุณวุฒิตามระดับ



สแกนเลย



### FM92 วิทยุศึกษาออนไลน์




สแกนเลย

**ไม่มีค่าธรรมเนียม**

**ไม่มีรายการเอกสารหลักฐานประกอบการยื่นคำขอรับบริการ**

ศูนย์เทคโนโลยีดิจิทัลเพื่อส่งเสริมการเรียนรู้ กรมส่งเสริมการเรียนรู้

# ขั้นตอนการรับชม YouTube ช่อง ETV สื่อการเรียนรู้ตลอดชีวิต

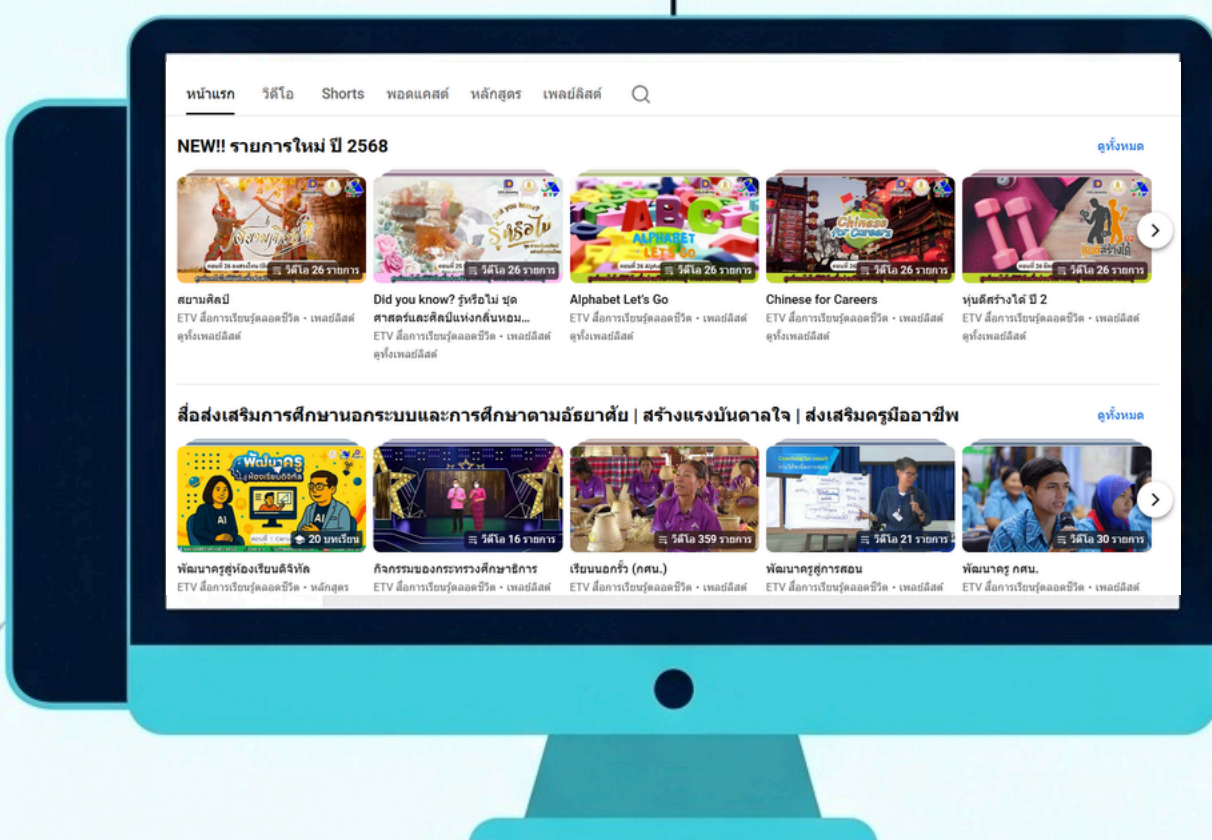
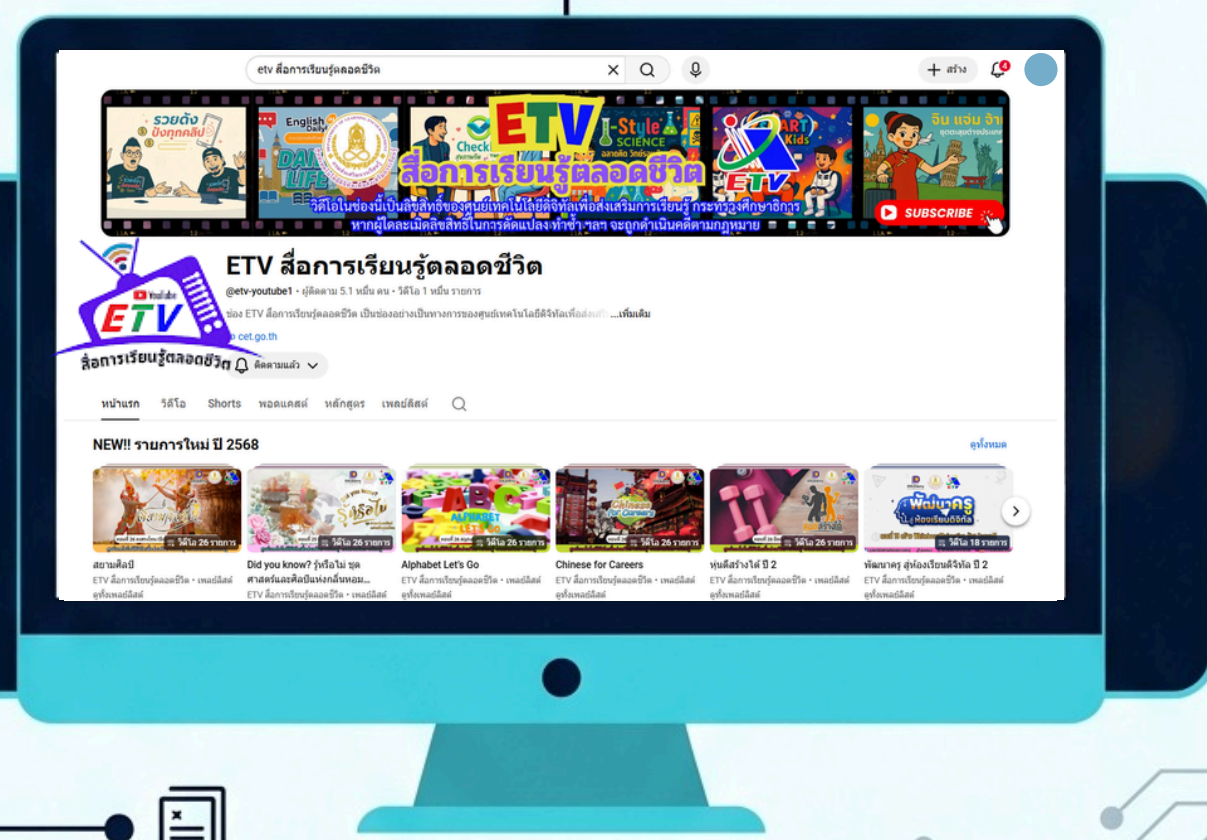


## ขั้นตอนที่ 1

เปิด YouTube (www.youtube.com)  
ค้นหาช่อง ETV สื่อการเรียนรู้ตลอดชีวิต  
(ระยะเวลาดำเนินการภายใน 1 นาที)

## ขั้นตอนที่ 2

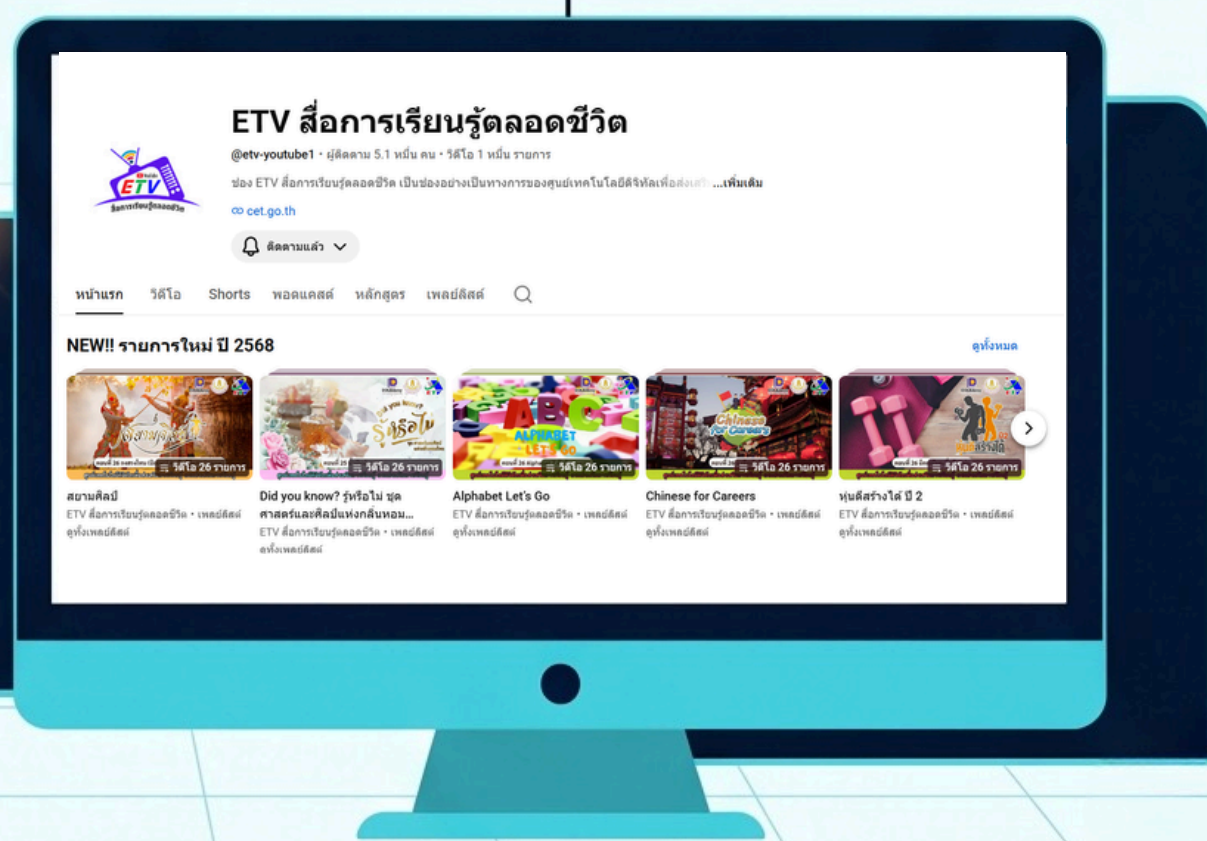
หรือสแกน QR Code  
และกดติดตาม (Subscribe)  
เพื่อไม่พลาดรายการใหม่  
(ระยะเวลาดำเนินการภายใน 1 นาที)



## ขั้นตอนที่ 3


เมื่อเข้ามาในช่องสามารถเลือกรายการที่จะรับชมจาก  
เพลย์ลิสต์ (Playlist) ตามความสนใจ แล้วกดปุ่ม  
เล่น (Play) เพื่อรับชมรายการได้ทันที  
(ระยะเวลาการรับชมขึ้นอยู่กับระยะเวลาของสื่อนั้นๆ  
ไม่เกิน 60 นาที)

รายการใหม่จะปรากฏอยู่ในหน้าแรก  
ชื่อว่า **NEW!!! รายการใหม่ ปี...**



# ขั้นตอนการรับชม YouTube

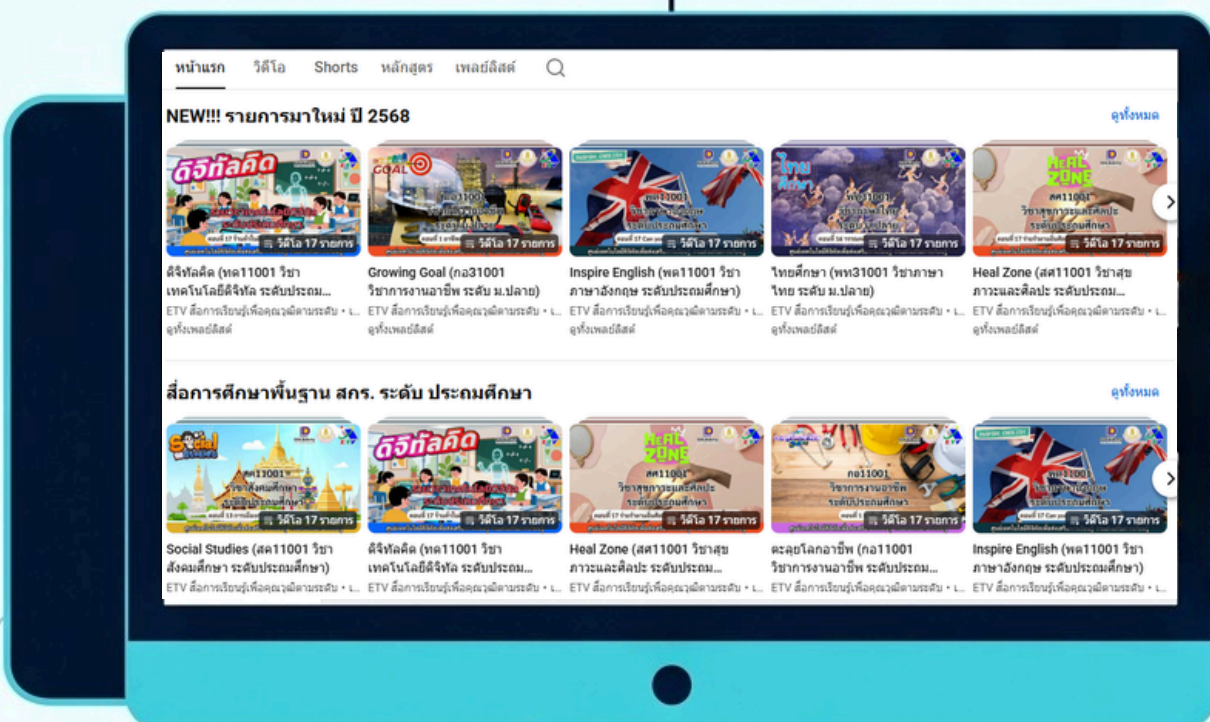
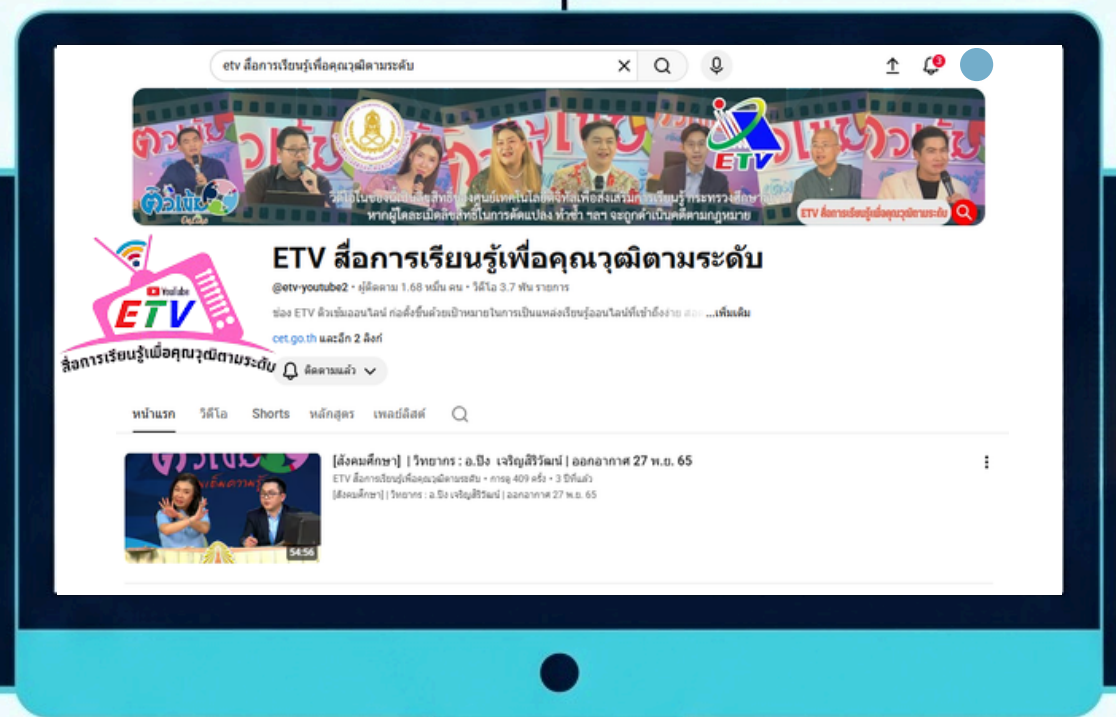
## ช่อง ETV สื่อการเรียนรู้เพื่อคุณวุฒิตามระดับ



### ขั้นตอนที่ 1

เปิด YouTube ([www.youtube.com](http://www.youtube.com))  
ค้นหาช่อง ETV สื่อการเรียนรู้เพื่อคุณวุฒิตามระดับ  
(ระยะเวลาดำเนินการภายใน 1 นาที)

ขั้นตอนที่ 2  
หรือสแกน QR Code  
และกดติดตาม (Subscribe)  
เพื่อไม่พลาดรายการใหม่  
(ระยะเวลาดำเนินการภายใน 1 นาที)



### ขั้นตอนที่ 3


เมื่อเข้ามาในช่องสามารถเลือกรายการที่จะรับชมจาก  
เพลย์ลิสต์ (Playlist) ตามความสนใจ แล้วกดปุ่ม  
เล่น (Play) เพื่อรับชมรายการได้ทันที  
(ระยะเวลาการรับชมขึ้นอยู่กับระยะเวลาของสื่อนั้นๆ  
ไม่เกิน 60 นาที)

รายการใหม่จะปรากฏอยู่ในหน้าแรก  
ชื่อว่า **NEW!!! รายการมาใหม่ ปี...**



# ขั้นตอนการรับชม YouTube

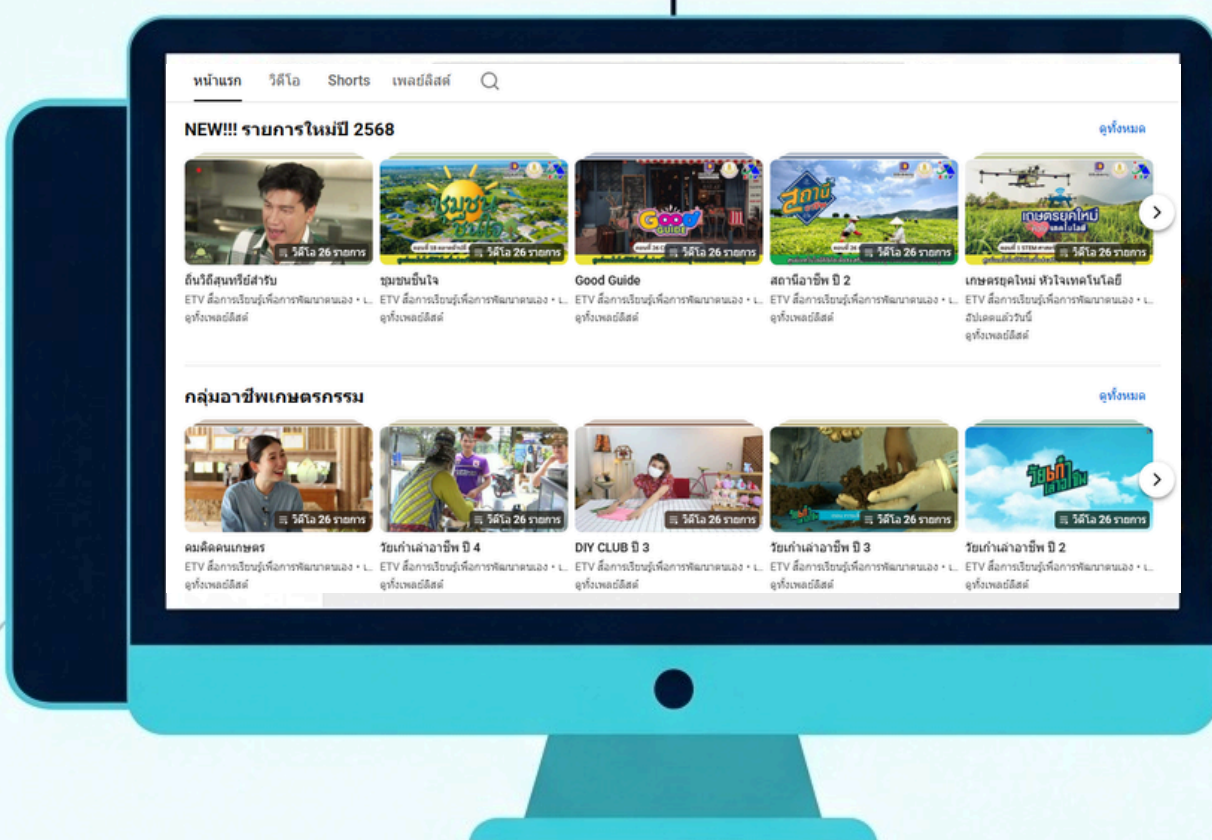
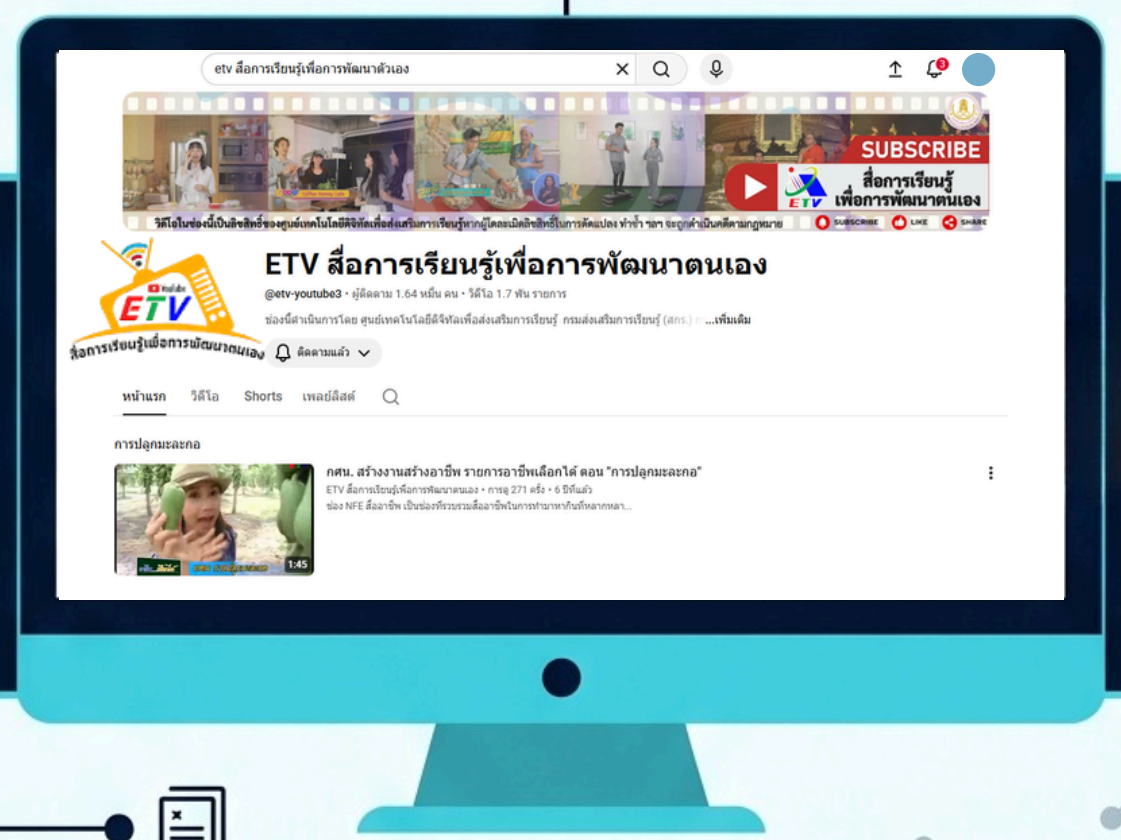
## ช่อง ETV สื่อการเรียนรู้เพื่อการพัฒนาตนเอง



### ขั้นตอนที่ 1

เปิด YouTube (www.youtube.com)  
ค้นหาช่อง ETV สื่อการเรียนรู้เพื่อการพัฒนาตนเอง  
(ระยะเวลาดำเนินการภายใน 1 นาที)

ขั้นตอนที่ 2  
หรือสแกน QR Code  
และกดติดตาม (Subscribe)  
เพื่อไม่พลาดรายการใหม่  
(ระยะเวลาดำเนินการภายใน 1 นาที)




### ขั้นตอนที่ 3

เมื่อเข้ามาในช่องสามารถเลือกรายการที่จะรับชมจาก  
เพลย์ลิสต์ (Playlist) ตามความสนใจ แล้วกดปุ่ม  
เล่น (Play) เพื่อรับชมรายการได้ทันที  
(ระยะเวลาการรับชมขึ้นอยู่กับระยะเวลาของสื่อนั้นๆ  
ไม่เกิน 60 นาที)

รายการใหม่จะปรากฏอยู่ในหน้าแรก  
ชื่อว่า NEW!!! รายการใหม่ปี...



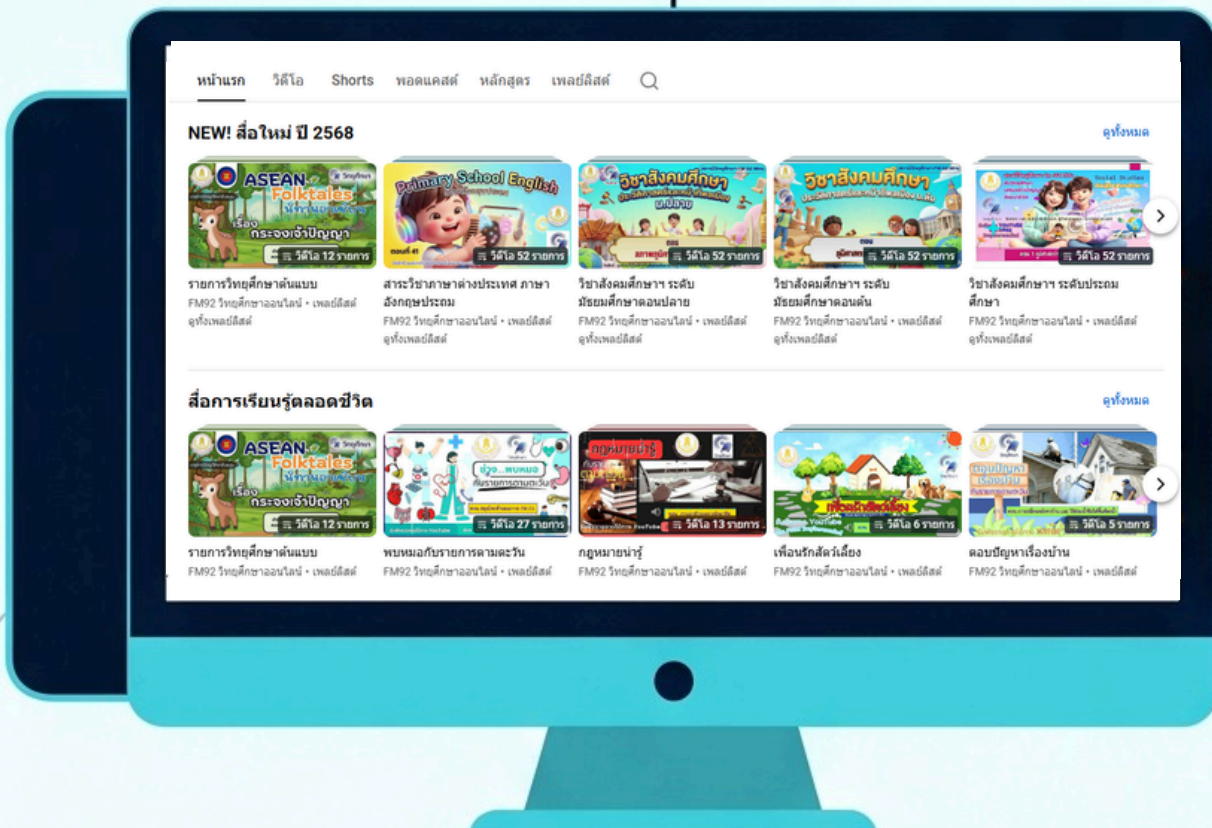
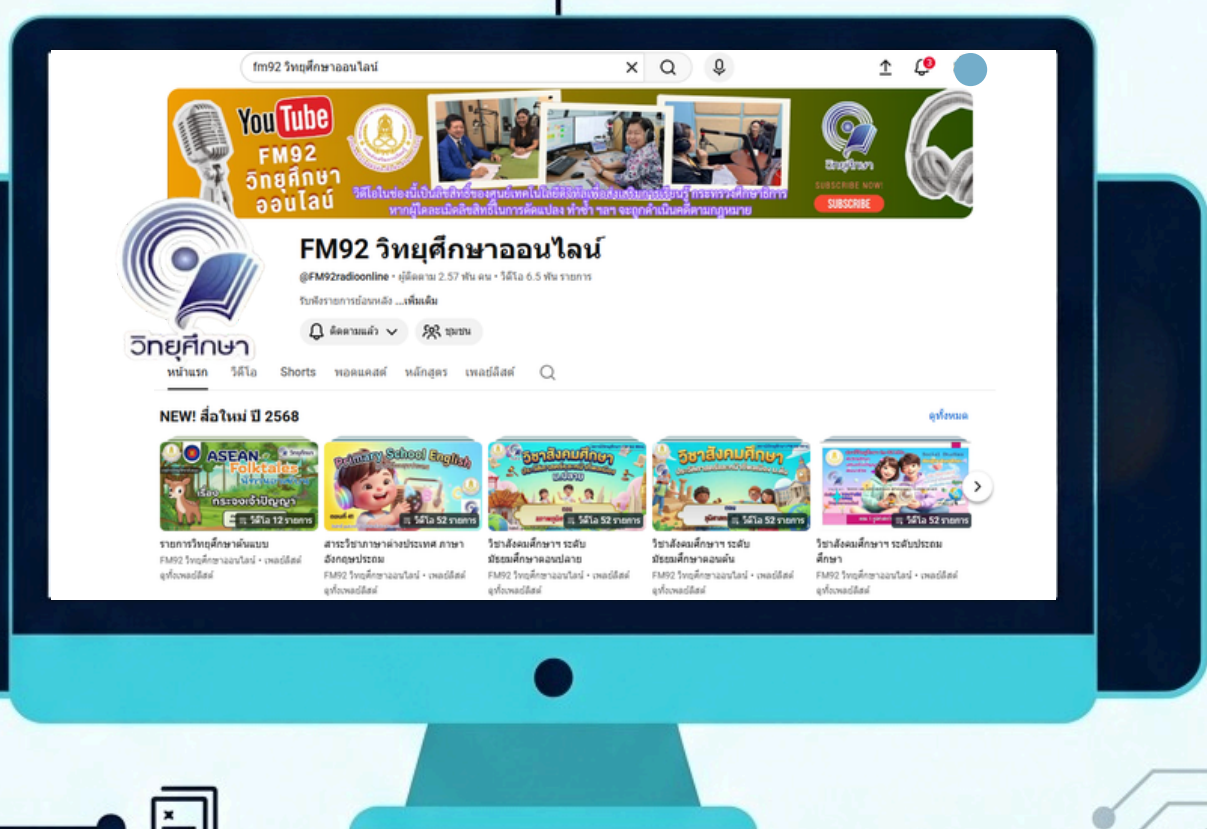
# ขั้นตอนการรับชม YouTube ช่อง FM92 วิทยุศึกษาออนไลน์



## ขั้นตอนที่ 1

เปิด YouTube (www.youtube.com)  
ค้นหาช่อง FM92 วิทยุศึกษาออนไลน์  
(ระยะเวลาดำเนินการภายใน 1 นาที)

**ขั้นตอนที่ 2**  
หรือสแกน QR Code  
และกดติดตาม (Subscribe)  
เพื่อไม่พลาดรายการใหม่  
(ระยะเวลาดำเนินการภายใน 1 นาที)



## ขั้นตอนที่ 3

เมื่อเข้ามาในช่องสามารถเลือกรายการที่จะรับชมจาก  
เพลย์ลิสต์ (Playlist) ตามความสนใจ แล้วกดปุ่ม  
เล่น (Play) เพื่อรับชมรายการได้ทันที  
(ระยะเวลาการรับชมขึ้นอยู่กับระยะเวลาของสื่อนั้นๆ  
ไม่เกิน 60 นาที)

รายการใหม่จะปรากฏอยู่ในหน้าแรก  
ชื่อว่า **NEW!!! สื่อใหม่ ปี...**

